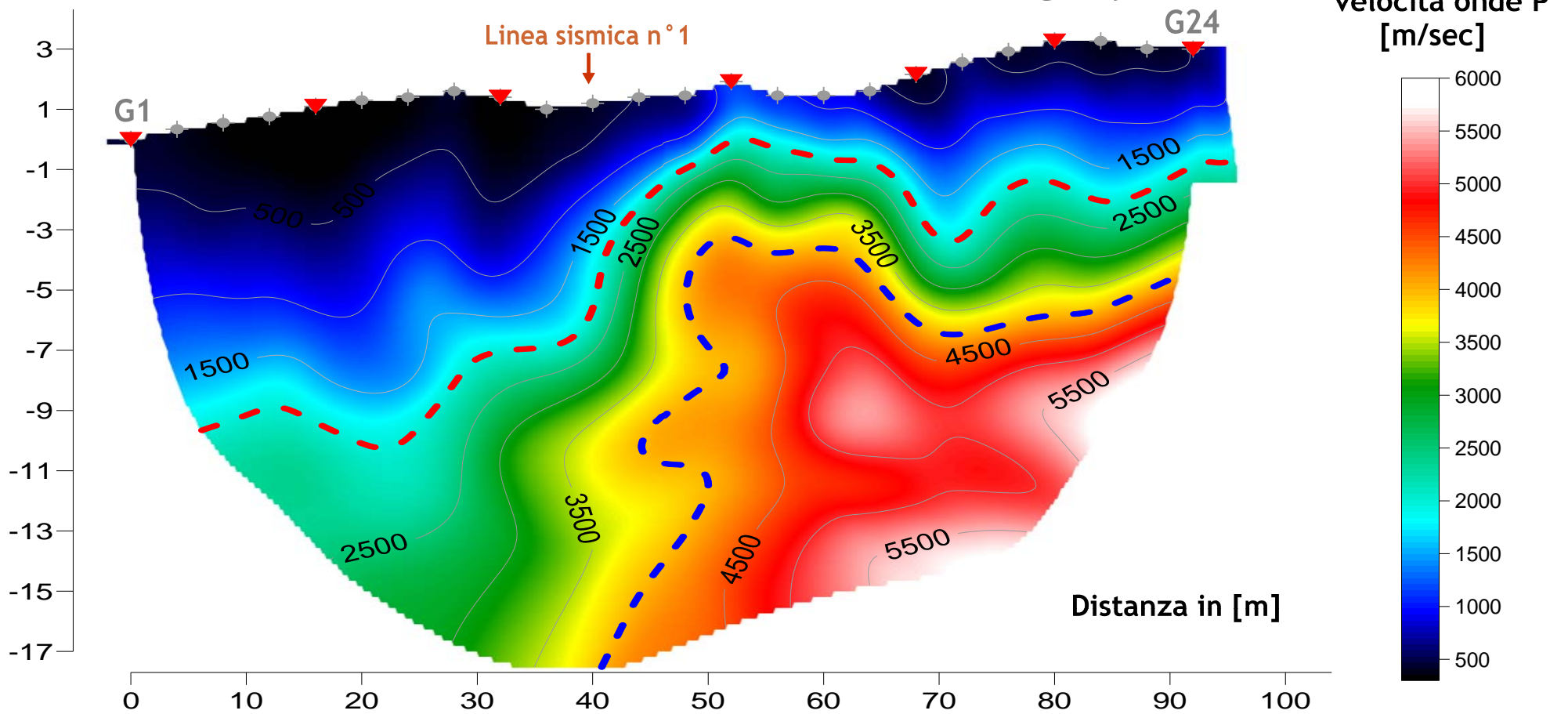






[m] da p.c. **Sezione sismica con inversione tomografica n° 2**



LEGENDA

-  Posizione degli shot
-  Posizione dei geofoni
-  Limite tra il materiale di copertura e la probabile roccia fratturata / alterata
-  Limite tra la probabile roccia fratturata / alterata e l'ammasso roccioso più compatto

INDAGINE GEOFISICA

Comm.: Geol. Umberto Pivetta

Sezione sismica con inversione tomografica n° 2

Tav. n° 2



Nov. 2011